



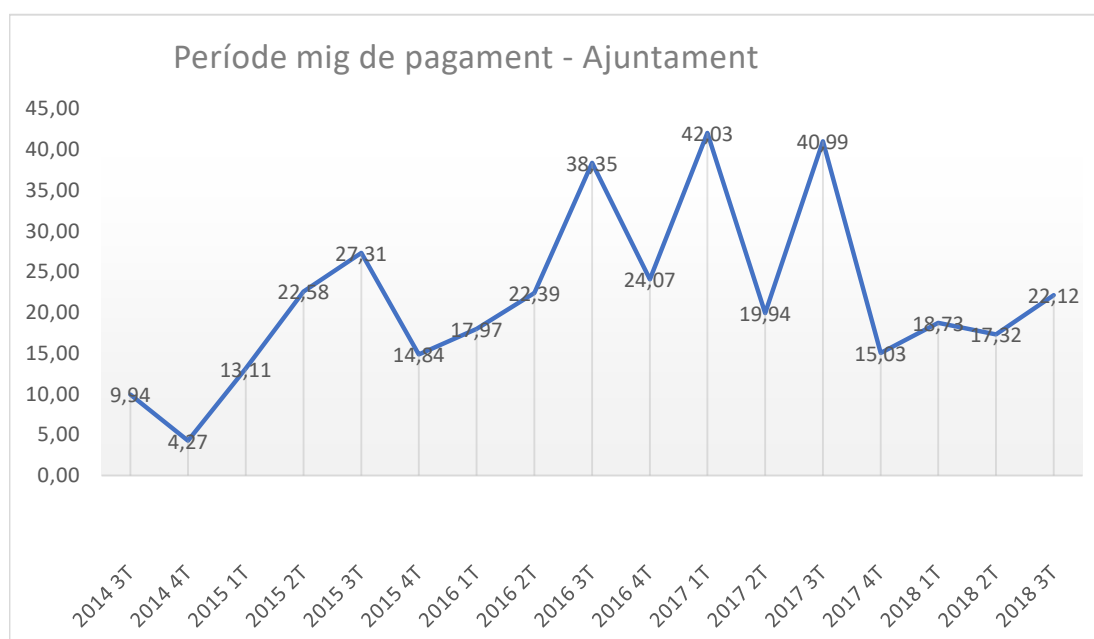
PERÍODE MIG DE PAGAMENTS - SÈRIE HISTÒRICA CANET DE MAR

PERÍODE 3T 2018

Sèrie històrica d'indicadors trimestrals que es publica en compliment de l'article 6.2 del RD 635/2014, de juliol, pel qual es desenvolupa la metodologia de càlcul del període mig de pagament a proveïdors de les Administracions Públiques i les condicions i el procediment de retenció dels règims de finançament, previstos en la Llei orgànica 2/2012, de 27 d'abril, d'Estabilitat Pressupostària i Sostenibilitat Financera, modificat pel RD 1040/2017, de 22 de desembre.

AJUNTAMENT					
Període	Ratio operacions pagades	Import operacions pagades	Ràtio operacions pendents de pagament	Import d'operacions pendents de pagament	Període Mig de Pagaments de l'entitat
2014 3T	13,87	1.515.675,25	-4,61	409.509,35	9,94
2014 4T	11,57	1.199.093,83	-7,61	736.449,14	4,27
2015 1T	15,48	928.549,10	9,09	546.068,27	13,11
2015 2T	16,26	979.225,35	28,78	999.036,93	22,58
2015 3T	14,93	1.515.080,76	44,48	1.092.852,13	27,31
2015 4T	1,62	507.034,96	20,86	1.113.846,30	14,84
2016 1T	22,17	894.700,21	12,79	724.092,92	17,97
2016 2T	26,08	1.339.150,69	12,98	524.446,47	22,39
2016 3T	19,09	1.260.751,32	101,22	386.106,77	38,35
2016 4T	14,12	1.213.425,72	39,61	777.201,30	24,07
2017 1T	21,84	1.007.323,65	69,02	753.237,46	42,03
2017 2T	13,24	934.742,35	28,19	759.151,30	19,94
2017 3T	45,42	1.418.920,64	28,10	488.036,30	40,99
2017 4T	21,15	1.375.218,98	5,27	863.384,16	15,03
2018 1T	6,33	1.054.809,18	34,26	842.748,85	18,73
2018 2T	17,00	1.704.918,37	29,98	42.461,24	17,32
2018 3T	12,90	693.504,58	97,45	84.924,60	22,12

(1) El període 2T 2018 és el primer en què s'aplica la metodologia prevista pel RD 1040/2017, de 22 de desembre.





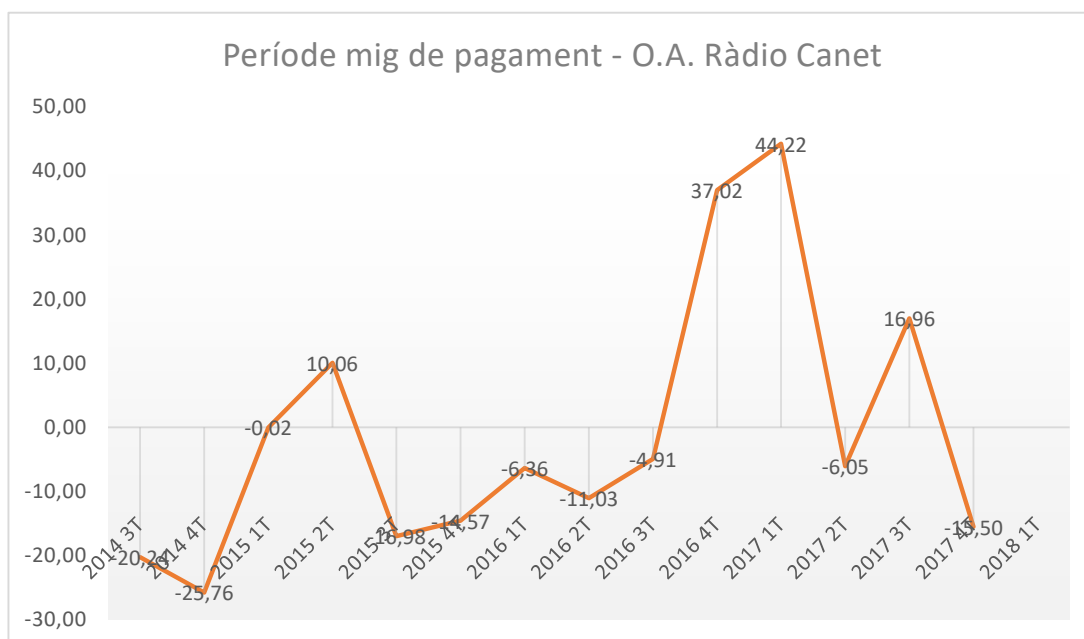
PERÍODE MIG DE PAGAMENTS - SÈRIE HISTÒRICA CANET DE MAR

PERÍODE 3T 2018

Sèrie històrica d'indicadors trimestrals que es publica en compliment de l'article 6.2 del RD 635/2014, de juliol, pel qual es desenvolupa la metodologia de càlcul del període mig de pagament a proveïdors de les Administracions Públiques i les condicions i el procediment de retenció dels règims de finançament, previstos en la Llei orgànica 2/2012, de 27 d'abril, d'Estabilitat Pressupostària i Sostenibilitat Financera, modificat pel RD 1040/2017, de 22 de desembre.

O.A. RÀDIO CANET (1)					
Període	Ratio operacions pagades	Import operacions pagades	Ràtio operacions pendents de pagament	Import d'operacions pendents de pagament	Període Mig de Pagaments de l'entitat
2014 3T	-17,87	17.933,24	-29,48	4.593,80	-20,24
2014 4T	-25,02	13.518,64	-28,00	4.503,56	-25,76
2015 1T	-18,50	9.145,64	18,88	8.939,85	-0,02
2015 2T	-16,66	16.917,56	41,06	14.579,87	10,06
2015 3T	-15,90	20.243,35	-21,47	4.858,71	-16,98
2015 4T	-14,57	18.992,79	0,00	0,00	-14,57
2016 1T	-2,89	12.436,15	-15,96	4.501,02	-6,36
2016 2T	-20,60	13.233,02	2,37	9.445,09	-11,03
2016 3T	-0,56	21.229,54	-26,17	4.339,31	-4,91
2016 4T	-8,48	18.580,64	187,58	5.614,77	37,02
2017 1T	67,15	14.362,03	-16,05	5.462,99	44,22
2017 2T	-9,65	13.067,90	2,67	5.388,72	-6,05
2017 3T	25,76	20.058,70	-23,12	4.401,24	16,96
2017 4T	1,67	15.831,74	-28,00	21.732,24	-15,50
2018 1T					
2018 2T					
2018 3T					

(1) L'O.A. Radio Canet ha estat dissolt amb efectes 31/12/2017





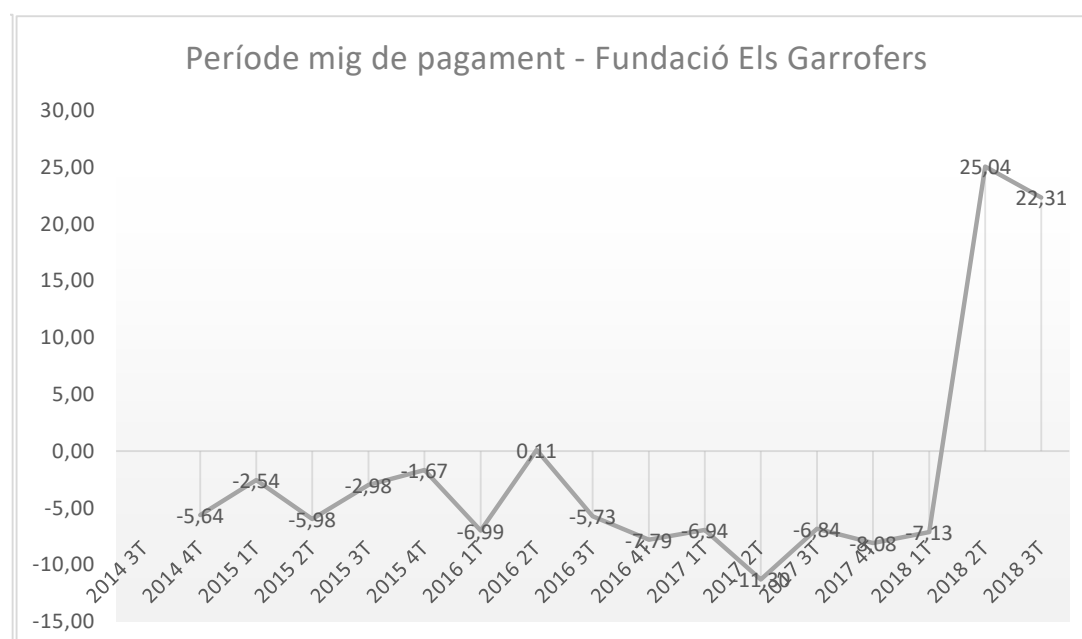
PERÍODE MIG DE PAGAMENTS - SÈRIE HISTÒRICA CANET DE MAR

PERÍODE 3T 2018

Sèrie històrica d'indicadors trimestrals que es publica en compliment de l'article 6.2 del RD 635/2014, de juliol, pel qual es desenvolupa la metodologia de càlcul del període mig de pagament a proveïdors de les Administracions Públiques i les condicions i el procediment de retenció dels règims de finançament, previstos en la Llei orgànica 2/2012, de 27 d'abril, d'Estabilitat Pressupostària i Sostenibilitat Financera, modificat pel RD 1040/2017, de 22 de desembre.

FUNDACIÓ ELS GARROFERS					
Període	Ratio operacions pagades	Import operacions pagades	Ràtio operacions pendents de pagament	Import d'operacions pendents de pagament	Període Mig de Pagaments de l'entitat
2014 3T					
2014 4T	-5,93	74.951,26	5,28	2.011,74	-5,64
2015 1T	-0,63	119.504,69	-19,78	13.226,46	-2,54
2015 2T	-4,78	78.587,43	-8,24	41.685,15	-5,98
2015 3T	-5,07	112.779,53	2,67	41.688,15	-2,98
2015 4T	-3,70	88.484,16	9,11	16.627,16	-1,67
2016 1T	0,86	101.967,22	-25,01	44.451,57	-6,99
2016 2T	2,36	111.492,47	-7,43	33.209,25	0,11
2016 3T	-2,06	101.217,47	-18,23	29.707,73	-5,73
2016 4T	-5,30	77.347,31	-11,60	50.601,23	-7,79
2017 1T	-5,41	157.648,37	-24,70	13.590,97	-6,94
2017 2T	-9,72	100.955,99	-23,36	13.231,61	-11,30
2017 3T	-6,68	107.270,68	-7,71	19.626,40	-6,84
2017 4T	-8,30	86.437,49	-7,54	35.373,15	-8,08
2018 1T	-6,04	151.117,34	-17,89	15.287,42	-7,13
2018 2T	25,68	108.187,71	22,81	30.954,42	25,04
2018 3T	21,95	130.665,24	25,52	14.749,41	22,31

(1) El període 2T 2018 és el primer en què s'aplica la metodologia prevista pel RD 1040/2017, de 22 de desembre.





PERÍODE MIG DE PAGAMENTS - SÈRIE HISTÒRICA CANET DE MAR

PERÍODE 3T 2018

Sèrie històrica d'indicadors trimestrals que es publica en compliment de l'article 6.2 del RD 635/2014, de juliol, pel qual es desenvolupa la metodologia de càlcul del període mig de pagament a proveïdors de les Administracions Públiques i les condicions i el procediment de retenció dels règims de finançament, previstos en la Llei orgànica 2/2012, de 27 d'abril, d'Estabilitat Pressupostària i Sostenibilitat Financera, modificat pel RD 1040/2017, de 22 de desembre.

TOTAL					
Període	Ratio operacions pagades	Import operacions pagades	Ràtio operacions pendents de pagament	Import d'operacions pendents de pagament	Període Mig de Pagaments de l'entitat
2014 3T		1.533.608,49		414.103,15	9,59
2014 4T		1.287.563,73		742.964,44	3,63
2015 1T		1.057.199,43		568.234,58	11,69
2015 2T		1.074.730,34		1.055.301,95	20,78
2015 3T		1.648.103,64		1.139.398,99	25,24
2015 4T		614.511,91		1.130.473,46	13,53
2016 1T		1.009.103,58		773.045,51	15,69
2016 2T		1.463.876,18		567.100,81	20,43
2016 3T		1.383.198,33		420.153,81	34,53
2016 4T		1.309.353,67		833.417,30	22,32
2017 1T		1.179.334,05		772.291,42	37,75
2017 2T		1.048.766,24		777.771,63	17,72
2017 3T		1.546.250,02		512.063,94	37,75
2017 4T		1.477.488,21		920.489,55	13,37
2018 1T		1.205.926,52		858.036,27	16,65
2018 2T		1.813.106,08		73.415,66	17,89
2018 3T		824.169,82		99.674,01	22,15

(1) El període 2T 2018 és el primer en què s'aplica la metodologia prevista pel RD 1040/2017, de 22 de desembre.

