



AJUNTAMENT DE CANET DE MAR  
ÀREA DE MEDI AMBIENT



# Resultats de la recollida de residus a Canet de Mar

2019

A Canet recollim selectivament el 71,14% dels residus, un 30% més que la mitjana de Catalunya

CANET  
RECOLLIDA SELECTIVA

71,14%

CATALUNYA  
RECOLLIDA SELECTIVA

41,80%

Analitzem els resultats de 2019 tenint en compte l'evolució respecte anys anteriors

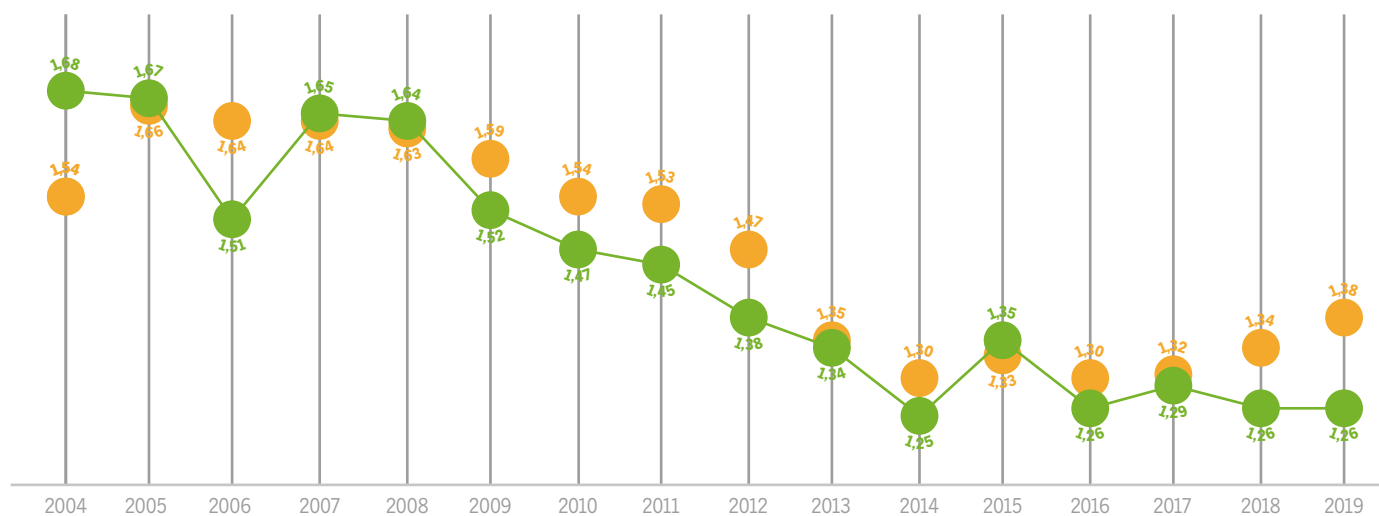
## LA GENERACIÓ DE RESIDUS

2019

CANET: 1,26 kg/habitant i dia

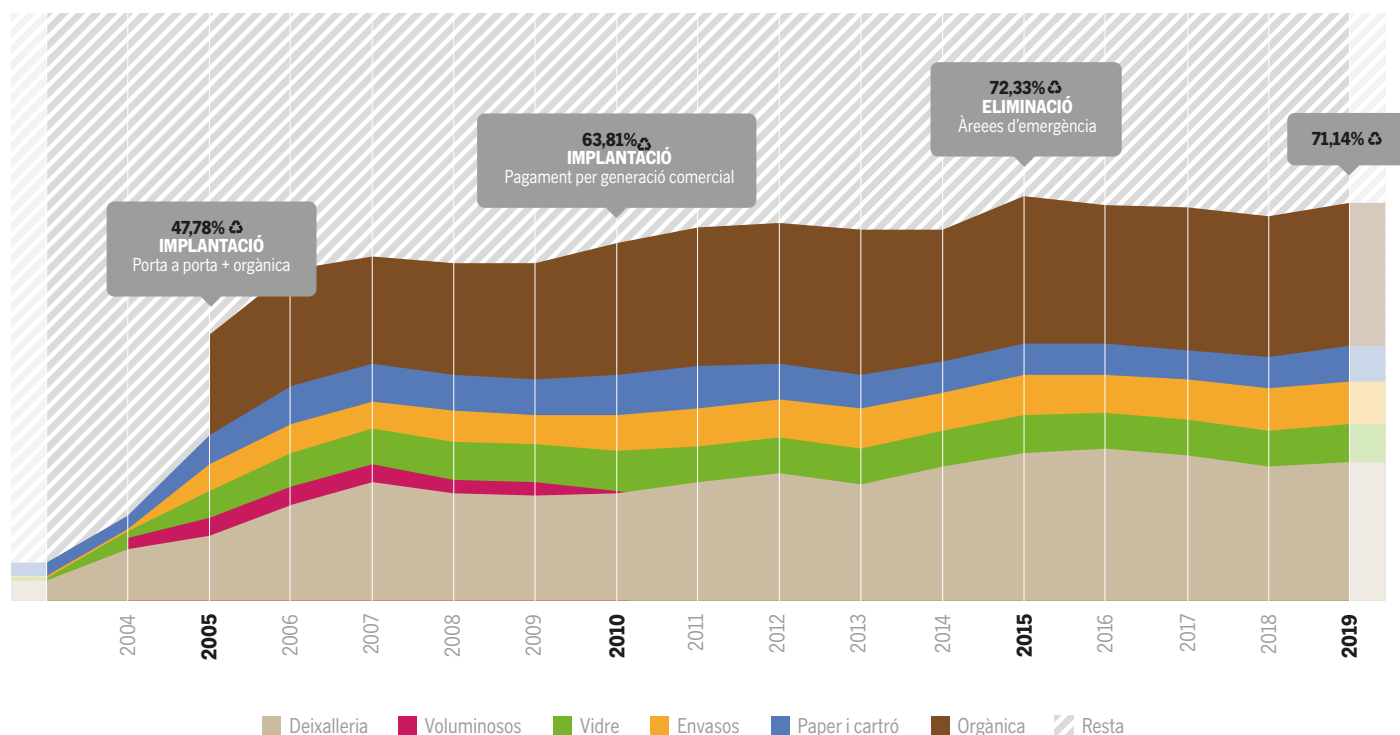
CATALUNYA: 1,38 kg/habitant i dia

El 2019 la generació per habitant s'ha reduït fins a 1,26 kg/habitant/dia i segueix per sota la mitjana. Mentre a Catalunya la tendència des de 2014 és a l'alça a Canet de Mar segueix la tendència a la baixa, la qual cosa ens indica que estem millorant els nostres hàbits de consum i de prevenció de residus.



## LA RECOLLIDA SELECTIVA

El 2019 la recollida selectiva ha millorat un 2,5% respecte el 2018, situant-se en el 71,14%, gràcies a l'increment de tones de paper i cartró i de deixalleria i a la reducció de la fracció resta, que havia incrementat als darrers 3 anys i s'ha tornat a posar a nivells del 2015, any que es van obtenir els millors resultats de recollida selectiva.



■ Deixalleria ■ Voluminosos ■ Vidre ■ Envasos ■ Paper i cartró ■ Orgànica ■ Resta

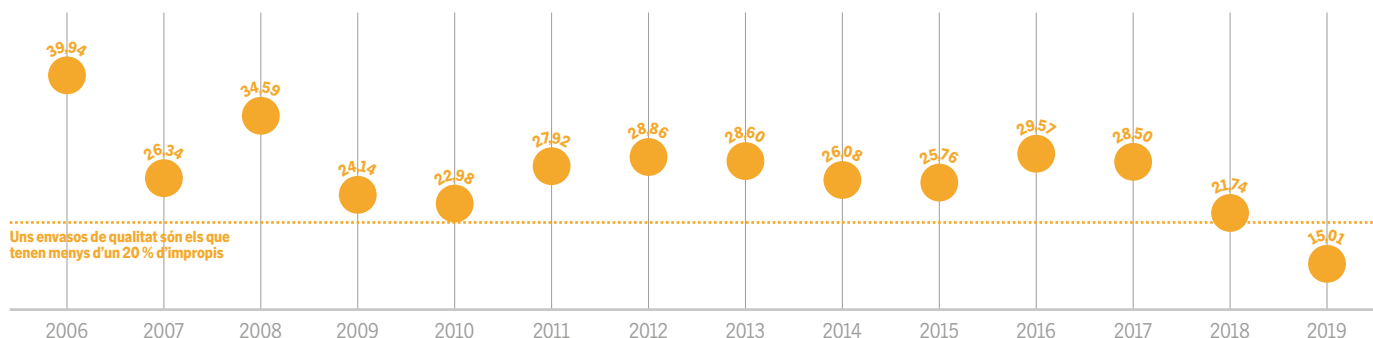
A partir del 2010, s'inclouen dins la fracció deixalleria

## LA QUALITAT DELS RESIDUS QUE RECOLLIM

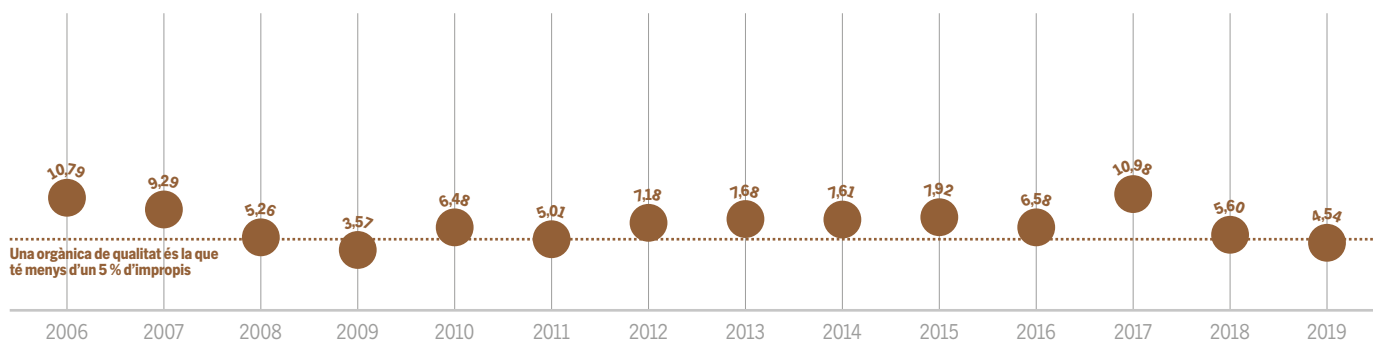
A part dels resultats de recollida selectiva ens hem de fixar en la qualitat dels residus recollits. Si volem obtenir productes de qualitat fruit del reciclatge del que recollim, és important que no posem residus que no toca en les fraccions reciclables.

A Canet de Mar recollim residus de molta qualitat

Mitjana del percentatge d'impropis de la fracció envasos



Mitjana del percentatge d'impropis de la fracció orgànica



## ORGÀNICA

La qualitat ha millorat molt els darrers 3 anys, i aquest 2019 ha baixat del 5% d'impropis\*, una dada molt positiva que ens situa en entre els municipi amb millors resultats a nivell de qualitat de la FORM -la mitjana catalana és del 13,2%.

\* Anomenem impropis tots aquells residus que es troben dins el contenidor que no els pertoca.

## ENVASOS

La qualitat dels envasos també ha millorat els darrers 3 anys i se situa en el 15%, mentre que la mitjana catalana d'impureses en els envasos és del 28,7%.



## PER QUÈ A CANET TENIM TANT BONS RESULTATS?

Perquè **recollim els residus porta a porta des de l'any 2005**, que és el sistema que permet assolir millors resultats.

Perquè **tenim una recollida específica per als comerços i el 2010 vam posar en marxa un sistema de pagament per generació**, és a dir que cada comerç paga en funció del que genera i del bon comportament.

Perquè **vam eliminar les àrees d'emergència l'any 2015**, que és el que ens va permetre fer el salt per sobre el 70% de recollida selectiva.



## ENCARA PODEM MILLORAR...

**Incidint en els mals hàbits** d'una petita part de la ciutadania que treu bosses incorrectes o abandona residus a la via pública.

Avançant cap a la implantació d'un sistema de **pagament per generació** per aplicar una taxa justa, **també en domicilis**.