



AJUNTAMENT DE CANET DE MAR  
ÀREA DE MEDI AMBIENT



# Resultats de la recollida de residus a Canet de Mar

2020

Generem menys residus que la mitjana catalana i tenim millors resultats de recollida selectiva, un 25 % més.

**CANET**  
RECOLLIDA SELECTIVA  
**69,54 %**

**CATALUNYA**  
RECOLLIDA SELECTIVA  
**44,90 %**

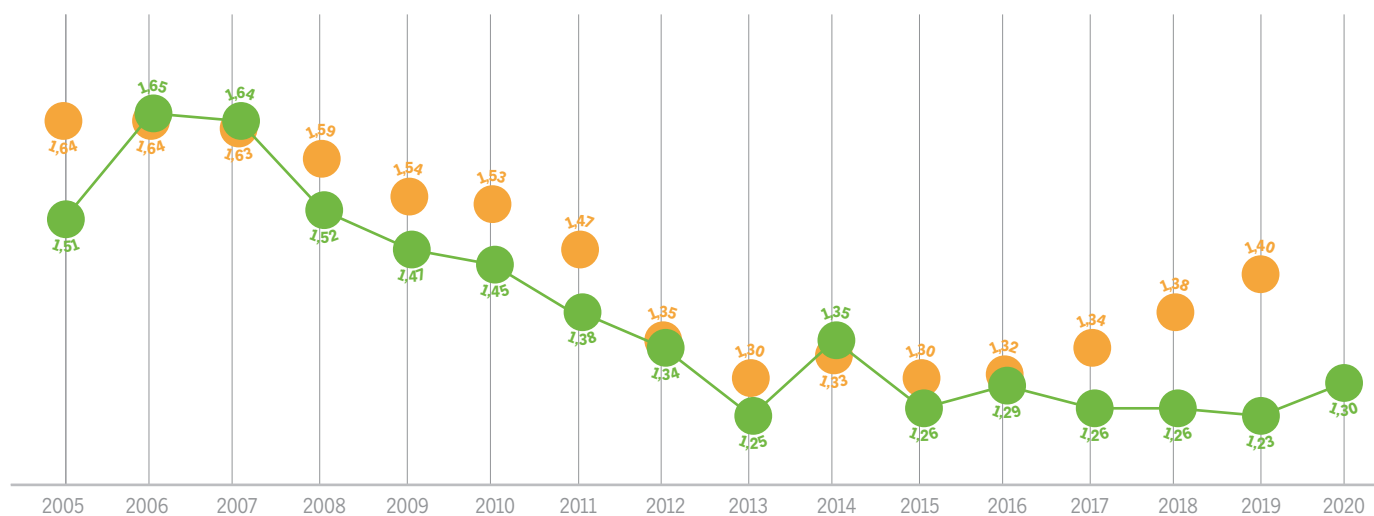
**Analitzem els resultats del 2020 tenint en compte l'evolució respecte a anys anteriors**

## LA GENERACIÓ DE RESIDUS

2020 **CANET: 1,30 kg/habitant i dia**

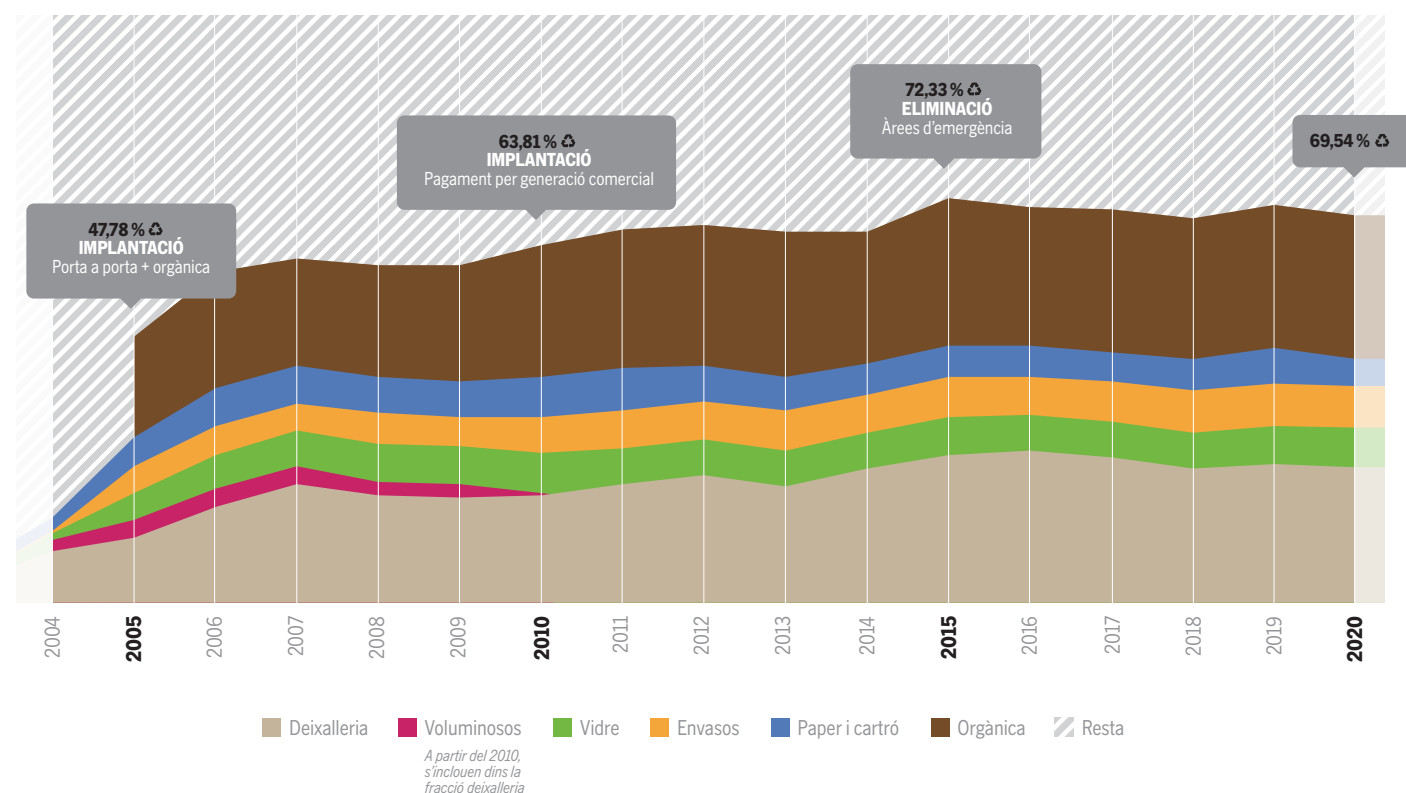
2019 **CATALUNYA: 1,40 kg/habitant i dia**

El 2020, la generació per habitant s'ha reduït fins a 1,3 kg/habitant/dia i segueix per sota la mitjana catalana, tot i que ha patit un repunt el darrer any i s'ha situat a nivells del 2016.



## LA RECOLLIDA SELECTIVA

El 2020, la recollida selectiva s'ha reduït mig punt percentual respecte al 2019 i s'ha situat el 69,54 %. Tot i que hi ha hagut un increment de recollida de fracció orgànica, envasos i vidre, també s'ha produït un increment important de la fracció resta, probablement associat a la situació COVID-19 viscuda durant 9 mesos de l'any.



## LA QUALITAT DELS RESIDUS QUE RECOLLIM

A part dels resultats de recollida selectiva, ens hem de fixar en la qualitat dels residus recollits. Si volem obtenir productes de qualitat fruit del reciclatge del que recollim, és important que no posem residus que no toca a les fraccions reciclables.

A Canet de Mar recollim residus de molta qualitat

### ORGÀNICA

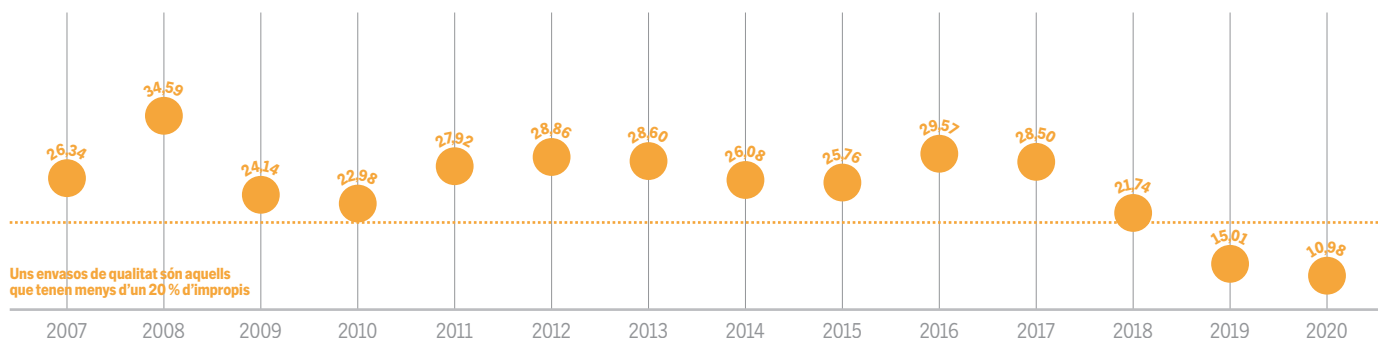
La qualitat ha millorat molt els darrers anys, tot i que aquest 2020 ha tingut un repunt d'un 1 % d'impropis,\* una dada que continua essent molt positiva i que ens situa encara entre els municipis amb millors resultats pel que fa a la qualitat de la FORM (la mitjana catalana és del 13,2 %).

\* Anomenem 'impropis' tots aquells residus que es troben dins el contenidor que no els pertoca.

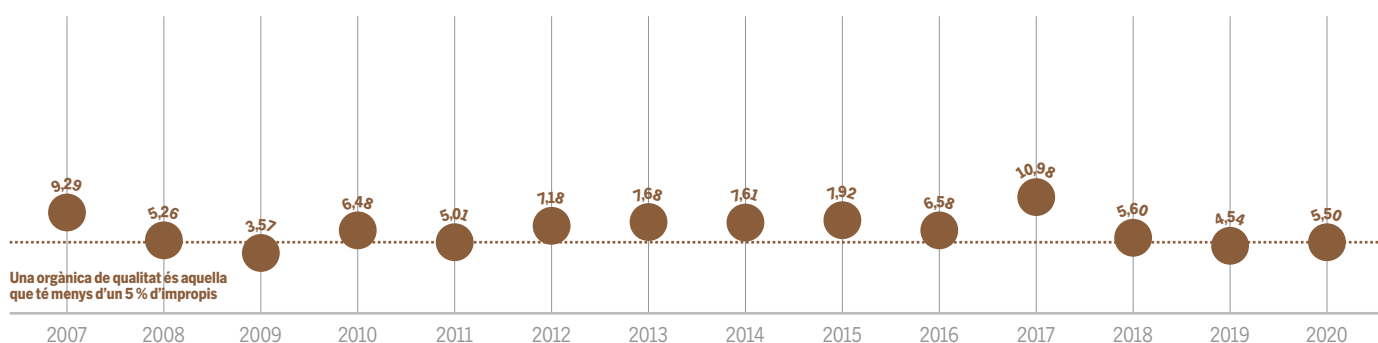
### ENVASOS

La qualitat dels envasos ha seguit millorant significativament l'any 2020 i s'ha situat a prop del 10 %, una dada espectacular, i més tenint en compte que la mitjana catalana d'impureses en els envasos és del 28,7 %.

Mitjana del percentatge d'impropis de la fracció envasos



Mitjana del percentatge d'impropis de la fracció orgànica



## PER QUÈ A CANET TENIM TAN BONS RESULTATS?

Perquè **des del 2005 recollim els residus porta a porta**, que és el sistema que permet assolir millors resultats.

Perquè **tenim una recollida específica per als comerços i el 2010 vam posar en marxa un sistema de pagament per generació**, és a dir, que cada comerç paga en funció del que genera i del bon comportament.

Perquè **l'any 2015 vam eliminar les àrees d'emergència**, que és el que ens va permetre fer el salt per sobre del 70 % de recollida selectiva.



## ENCARA PODEM MILLORAR...

**Incidint en els mals hàbits** d'una petita part de la ciutadania que treu bosses incorrectes o abandona residus a la via pública.

Avançant cap a la implantació d'un sistema de **pagament per generació** per aplicar una taxa justa, **també en domicilis**.